


# Région Bretagne - Chambre d'agriculture du Finistère - Chefs d'exploitation et assimilés

<b>Nombre total de sièges</b> P	18	 Imprim
<b>Nombre d'inscrits</b> A	8296	
<b>Suffrages</b> B	4165	
<b>Vote Blanc</b> C1	37	
<b>Vote Nul</b> C2	43	
<b>Participation</b> (B / A) * 100	50,20 %	
<b>Nombre de sièges Régional à pourvoir</b> Z	5	
<b>Suffrages exprimés</b> D = B - (C1 + C2)	4085.0	
<b>Quotient électoral</b> G = D / P	453,89	

OS	Listes	Voix S	% S/D	Moyenne V=S	Sièges Majoritaires	Quotient K=V/G	Sièges Quotient (SQ)	Reste V - (GxSQ)	Sièges Reste	Siè
	Solidarité et Force paysanne	674	16,50 %	674,00		1	1	220.11111111111111	1	2
	M. COLLOREC Benoît - Chambre Régionale									Elu
	M. LE CLEACH Ronan									Elu
	Mme KERLEGUER Gaëlle - Chambre Régionale									

M. CONAN Jean-François									
M. SAMMIEZ Christophe - Chambre Régionale									
Mme GELEBART Armelle									
M. BRELIVET Stéphane - Chambre Régionale									
Mme JANNES Monique									
Mme BLAIMONT Alice									
M. QUENIAT Pierre - Chambre Régionale									
M. JACOB Jérôme									
Mme CONQ Marie-Cécile									
M. ULVE Christophe									
Mme BOUSSARD Marie-Annick									
M. TONIN Simon									
M. MOYSAN Bastien									
Mme GUIFFES Marie-Annick									
Mme LEFEBVRE Claude									
Mme KERGLONOU- TERRON Mado									
M. HUON Jean-Charles									
Avec vous, il est temps de rendre l'agriculture aux agriculteurs	1409	34,49 %	1409,00		3	3	47.33333333333326	0	3

Mme BLEUNVEN LE FLOC'H Véronique - Chambre Régionale						EMA
M. ABGRALL Sébastien						EMA
M. GUILLERM Hervé						EMA
M. LE GALL Jean-Pierre - Chambre Régionale						
Mme PINCHAULT Gwendoline						
M. DEMEURE Bruno - Chambre Régionale						
Mme LE DALL Marie-Claire						
M. DANIEL Jérôme - Chambre Régionale						
M. BOURHIS Vincent						
Mme BARAER Cécile						
M. RIOU Robert						
M. VELLY Nicolas						
M. MORVAN Pierre Laurent - Chambre Régionale						
Mme PETITOT Orianne						
M. PORS Florian						
Mme LE BAUT Viviana						
M. ROLLAND Frédéric						
Mme RANNOU Véronique						

M. HOURMANT Stéphane										
M. CASTEL Joseph										
Finistère d'Avenir	2002	49,01 %	2002,00	9	4	4	186,44444444444434	0	13	
M. SERGENT André										Elu
Mme SALOMON Isabelle - Chambre Régionale										Elue
M. CAUGANT Jean Hervé - Chambre Régionale										Elu
M. CLOITRE Martin										Elu
Mme JEZEQUEL Sophie										Elue
M. INISAN Michel										Elu
M. MARCHAL Thierry - Chambre Régionale										Elu
Mme ENIZAN Sophie - Chambre Régionale										Elue
M. TAOC Anthony - Chambre Régionale										Elu
M. LE SAINT Bernard										Elu
Mme LE ROUX Hélène										Elue
M. CABON Julien										Elu
M. KERSCAVEN François										Elu
Mme KERAVIS Dorothee										
M. DANSE Gwendal										

M. CORNEC Stéphane										
Mme LE BLOAS Marie-Françoise										
M. GUENNEUGUES André										
M. YVEN Gérard										
M. GOUBIL Didier										

## élection de la Chambre Régionale

OS	Listes	Voix S	% S/D	Moyenne V=S	Sièges possibles	1er siège(s)	Quotient K=V/G	Sièges Quotient (SQ)	Reste S - (GxSQ)	Sièges Reste	Siège
	Solidarité et Force paysanne	674	16,50 %	674,00	5		0	0	674.0	1	1
	M. COLLOREC Benoît - Chambre Régionale										Elu
	M. LE CLEACH Ronan										
	Mme KERLEGUER Gaëlle - Chambre Régionale										
	M. CONAN Jean-François										
	M. SAMMIEZ Christophe - Chambre Régionale										
	Mme GELEBART Armelle										
	M. BRELIVET Stéphane - Chambre Régionale										
	Mme JANNES Monique										
	Mme BLAIMONT Alice										
	M. QUENIAT Pierre - Chambre Régionale										

M. JACOB Jérôme										
Mme CONQ Marie-Cécile										
M. ULVE Christophe										
Mme BOUSSARD Marie-Annick										
M. TONIN Simon										
M. MOYSAN Bastien										
Mme GUIFFES Marie-Annick										
Mme LEFEBVRE Claude										
Mme KERGLONOU-TERROM Mado										
M. HUON Jean-Charles										
Avec vous, il est temps de rendre l'agriculture aux agriculteurs	1409	34,49 %	1409,00	5		1	1	387,75	0	1
Mme BLEUNVEN LE FLOC'H Véronique - Chambre Régionale										Elue
M. ABGRALL Sébastien										
M. GUILLERM Hervé										
M. LE GALL Jean-Pierre - Chambre Régionale										
Mme PINCHAULT Gwendoline										
M. DEMEURE Bruno - Chambre Régionale										
Mme LE DALL Marie-Claire										

M. DANIEL Jérôme - Chambre Régionale											
M. BOURHIS Vincent											
Mme BARAER Cécile											
M. RIOU Robert											
M. VELLY Nicolas											
M. MORVAN Pierre Laurent - Chambre Régionale											
Mme PETITOT Oriane											
M. PORS Florian											
Mme LE BAUT Viviana											
M. ROLLAND Frédéric											
Mme RANNOU Véronique											
M. HOURMANT Stéphane											
M. CASTEL Joseph											
Finistère d'Avenir	2002	49,01 %	2002,00	5	1	1	1	980.75	1	3	
M. SERGENT André											
Mme SALOMON Isabelle - Chambre Régionale											Elue
M. CAUGANT Jean Hervé - Chambre Régionale											Elu
M. CLOITRE Martin											
Mme JEZEQUEL Sophie											
M. INISAN Michel											
M. MARCHAL Thierry - Chambre Régionale											Elu

Mme ENIZAN  
Sophie - Chambre  
Régionale

M. TAOC Anthony -  
Chambre  
Régionale

M. LE SAINT  
Bernard

Mme LE ROUX  
Hélène

M. CABON Julien

M. KERSCAVEN  
François

Mme KERAVIS  
Dorothee

M. DANSE  
Gwendal

M. CORNEC  
Stéphane

Mme LE BLOAS  
Marie-Françoise


M.  
GUENNEUGUES  
André

M. YVEN Gérard

M. GOUBIL Didier




# Région Bretagne - Chambre d'agriculture du Finistère - Propriétaires et usagers

<b>Nombre total de sièges</b> P	1	 Imprimer
<b>Nombre d'inscrits</b> A	675	
<b>Suffrages</b> B	84	
<b>Vote Blanc</b> C1	4	
<b>Vote Nul</b> C2	3	
<b>Participation</b> (B / A) * 100	12,44 %	
<b>Suffrages exprimés</b> D = B - (C1 + C2)	77.0	

OS	Listes	Voix S	% S/D	Sièges
	Liste pour la propriété privée rurale du Finistère	77	100,00 %	1
	Mme DE THORE Servanne			Elue
	M. LE PAPE Alain			
	M. DE COATPONT Patrick			

3A

# Région Bretagne - Chambre d'agriculture du Finistère - Salariés de la production agricole


<b>Nombre total de sièges</b> P	3	 Imprim
<b>Nombre d'inscrits</b> A	9495	
<b>Suffrages</b> B	902	
<b>Vote Blanc</b> C1	33	
<b>Vote Nul</b> C2	19	
<b>Participation</b> (B / A) * 100	9,50 %	
<b>Suffrages exprimés</b> D = B - (C1 + C2)	850.0	
<b>Quotient électoral</b> G = D / P	425,00	

OS	Listes	Voix S	% S/D	Moyenne V=S	Sièges Majoritaires	Quotient K=V/G	Sièges Quotient (SQ)	Reste V - (GxSQ)	Sièges Reste
	CGT	178	20,94 %	178,00		0	0	178.0	1
	M. LE SANN Olivier								<i>él</i>
	Mme COANT Annick								

M. MENES Jacques									
Mme LINGUINOU Odile									
M. ARAUJO GOMES Guilherme									
FO FINISTERE	96	11,29 %	96,00		0	0	96.0	0	
Mme YAHIA Marie- Catherine									
M. LE ROY Jean-Paul									
M. TRUYENS Anthony									
M. GUEGUEN Gilbert									
Mme CORRE Anne-Claude									
SNCEA- CFE-CGC	84	9,88 %	84,00		0	0	84.0	0	
M. MADEC Alain									
Mme GUERROT Laurence									
Mme CORNEC Elodie									
M. SOUBIGOU Frédéric									
Mme LAGADEC Anne-Marie									

CFTC-AGRI	173	20,35 %	173,00		0	0	173.0	0
M. LE BORGNE Paul								
M. ROSMORDUC Erwan Alain Hervé								
Mme CAVAREC Marine								
Mme RAOUL Lisa Chloé								
M. BELLEC Louis								
CFDT : FGA vos avancées sociales : c'est nous !	319	37,53 %	319,00	1	0	0	319.0	1
Mme BIDEAU Marie- Catherine								<i>élue</i>
M. MAREC Yves								<i>élue</i>
M. PRAT Jean-François								
M. LE BORGNE Gildas								
M. DREZEN Pierre								

# Région Bretagne - Chambre d'agriculture du Finistère - Salariés des groupements professionnels agricoles

<b>Nombre total de sièges</b> P	3	 Imprim
<b>Nombre d'inscrits</b> A	8716	
<b>Suffrages</b> B	1721	
<b>Vote Blanc</b> C1	32	
<b>Vote Nul</b> C2	17	
<b>Participation</b> (B / A) * 100	19,75 %	
<b>Suffrages exprimés</b> D = B - (C1 + C2)	1672.0	
<b>Quotient électoral</b> G = D / P	836,00	

OS	Listes	Voix S	% S/D	Moyenne V=S	Sièges Majoritaires	Quotient K=V/G	Sièges Quotient (SQ)	Reste V - (GxSQ)	Sièges Reste
	CGT	198	11,84 %	198,00		0	0	198.0	0
	M. LE BRENN Michel								
	Mme VASSEUR Anne								

M. DECTOT Matthieu								
M. BINIOU Jimmy								
M. LANGLET Patrick								
FO FINISTERE	89	5,32 %	89,00	0	0	89.0	0	
M. TOULGOAT Marcel								
Mme LE BIHAN Angélique								
M. LE MENN Hervé								
Mme GUICHAOUA Michelle								
M. FLOCH Patrick								
Union Syndicale SOLIDAIRES	119	7,12 %	119,00	0	0	119.0	0	
M. MEAR Jean-Luc								
Mme SIMON Françoise								
M. BARBI Eric								
Mme MARTIN Patricia								
M. NORMAND Sébastien								

CFDT : FGA vos avancées sociales : c'est nous !	870	52,03 %	870,00	1	1	1	34.0	0
Mme SEGALEN Karine								<i>élue</i>
M. APPERE Luc								<i> élu</i>
M. BIHAN POUDEC Dimitri								
Mme NADEAU Delphine								
M. PENNEC Dominique								
CFTC-AGRI	171	10,23 %	171,00		0	0	171.0	0
M. EUZENES Pierre Marie Hervé								
M. CERVEAU Gilles								
Mme DONVAL Gwénaelle								
M. LE PAGE Claude								
M. NICOLAS Ronan								
CFE-CGC	225	13,46 %	225,00		0	0	225.0	1
Mme LE HENAFF Anne								<i>élue</i>

M.  
CORVEST  
Mathieu

Mme  
GENEBRE  
Stéphanie


M. LE  
GUERN  
Philippe

Mme  
OLLIVIER  
Françoise



4

# Région Bretagne - Chambre d'agriculture du Finistère - Anciens exploitants et assimilés


<b>Nombre total de sièges</b> P	1	 Imprim
<b>Nombre d'inscrits</b> A	20530	
<b>Suffrages</b> B	5788	
<b>Vote Blanc</b> C1	7	
<b>Vote Nul</b> C2	210	
<b>Participation</b> (B / A) * 100	28,19 %	
<b>Suffrages exprimés</b> D = B - (C1 + C2)	5571.0	

OS	Listes	Voix S	% S/D	Sièges
	Avec vous, il est temps de bénéficier d'une retraite décente	1062	19,06 %	0
	Mme CROISSANT Eliane			
	M. LOUARN François			
	M. LAONET Guy			
	Solidarité et Force paysanne	1163	20,88 %	0
	Mme GRALL Bernadette			
	M. STERVINOUS Louis			
	Mme QUEMENER Yvette			

Bien Vivre sa Retraite avec Finistère d'Avenir	3346	60,06 %	1
M. MINGAM Joseph			Elu
Mme CORNIC Andrée			
M. BOLLORE Jean-Pierre			

JA


# Région Bretagne - Chambre d'agriculture du Finistère - Sociétés coopératives agricoles de la production agricole

<b>Nombre total de sièges</b> P	1	 Imprim
<b>Nombre d'inscrits</b> A	294	
<b>Suffrages</b> B	267	
<b>Vote Blanc</b> C1	0	
<b>Vote Nul</b> C2	0	
<b>Participation</b> (B / A) * 100	90,82 %	
<b>Suffrages exprimés</b> D = B - (C1 + C2)	267.0	

OS	Listes	Voix S	% S/D	Sièges
	Fédération Départementale des CUMA 29	267	100,00 %	1
	M. LE PAGE Michel			Elu
	M. LE BOURHIS Ronan			

53


# Région Bretagne - Chambre d'agriculture du Finistère - Autres sociétés coopératives agricoles et SICA

<b>Nombre total de sièges</b> P	3	 Imprim
<b>Nombre d'inscrits</b> A	114	
<b>Suffrages</b> B	85	
<b>Vote Blanc</b> C1	6	
<b>Vote Nul</b> C2	1	
<b>Participation</b> (B / A) * 100	74,56 %	
<b>Suffrages exprimés</b> D = B - (C1 + C2)	78.0	

OS	Listes	Voix		Sièges
		S	% S/D	
	Liste d'union présentée par la Fédération départementale des coopératives agricoles du Finistère	78	100,00 %	3
	M. LOUSSAUT Hervé			Elu
	Mme PENSEC Madeleine			Elue
	M. QUILLEVERE Julien			Elu
	M. CLAUSTRE Yvon			
	M. COZ Jean			

50


# Région Bretagne - Chambre d'agriculture du Finistère - Caisses du Crédit agricole

<b>Nombre total de sièges</b> P	1	 Imprim
<b>Nombre d'inscrits</b> A	143	
<b>Suffrages</b> B	110	
<b>Vote Blanc</b> C1	2	
<b>Vote Nul</b> C2	2	
<b>Participation</b> (B / A) * 100	76,92 %	
<b>Suffrages exprimés</b> D = B - (C1 + C2)	106.0	

OS	Listes	Voix S	% S/D	Sièges
	Crédit Agricole du Finistère	106	100,00 %	1
	M. DENIEL Jean-Jacques			Elu
	Mme LE BRAS Françoise			
	M. DENIEL Guy			


SD

# Région Bretagne - Chambre d'agriculture du Finistère - Caisses d'assurances mutuelles agricoles et caisses de mutualité sociale agricole

<b>Nombre total de sièges</b> P	1	 Imprim
<b>Nombre d'inscrits</b> A	77	
<b>Suffrages</b> B	68	
<b>Vote Blanc</b> C1	2	
<b>Vote Nul</b> C2	1	
<b>Participation</b> (B / A) * 100	88,31 %	
<b>Suffrages exprimés</b> D = B - (C1 + C2)	65.0	

OS	Listes	Voix S	% S/D	Sièges
	MUTUALITE	65	100,00 %	1
	M. SIMON Bernard			Elu
	M. LE BLOAS Jacques			
	Mme JACOB Delphine			

# Région Bretagne - Chambre d'agriculture du Finistère - Organisations syndicales à vocation générale d'exploitants agricoles ou de jeunes agriculteurs

<b>Nombre total de sièges</b> P	1	 Imprim
<b>Nombre d'inscrits</b> A	480	
<b>Suffrages</b> B	452	
<b>Vote Blanc</b> C1	3	
<b>Vote Nul</b> C2	1	
<b>Participation</b> (B / A) * 100	94,17 %	
<b>Suffrages exprimés</b> D = B - (C1 + C2)	448.0	

OS	Listes	Voix S	% S/D	Sièges
	Finistère d'Avenir	448	100,00 %	1
	M. MERRET Thierry			Elu
	Mme KERBRAT Agnès			
	M. QUENET André			